

Zarges Schachtleiter 400mm lichte Breite Edelstahl, 4 Sprossen



Art. Nr.: Z47351

out/pictures/generated/product/1/653_500_90/zarg

258,60 €

~~UVP 489,80 €~~
(inkl. MwSt., zzgl.
Versandkosten)

✔ SOFORT LIEFERBAR

Gewicht: 5.7 kg

Lichte Breite: 40 cm	Typ: Schachtleiter	Leiterlänge: 1,12 m
Sprossen/Stufen: 4	Hersteller: Zarges	Trittform: Sprossen
Teilbarkeit: 1x	Material: Edelstahl	Kategorie: Schachtleiter

Schachtleiter 300mm oder 400mm lichte Breite

- Leiterbreite außen: 340mm/ 440mm
- Sprossenabstand: 280mm
- Abmessung Holm: 50x25mm
- Abmessung Lochsprosse: 29mm x 29mm

- Material: Stahl, feuerverzinkt

Hinweis

Bei möglichen Absturzhöhen ab 5,00 m ist eine Steigschutzeinrichtung zwingend erforderlich. Bei einer lichten Weite von 300 mm erfolgt die Montage der Schiene am Leiterholm. Bei einer lichten Weite von 400 mm erfolgt die Montage der Schiene mittig auf den Sprossen. Aufbaukombinationen für weitere Längen auf Anfrage.

Wann setze ich welches Material ein?

Stahl:

- Günstigste Variante
- Nicht bei aggressiven Stoffen einsetzbar z.B. Chlor oder Abwasser

GFK:

- im Bereich Elektronik (verhindert Funkenschlag)
- gewisse Beständigkeit (Korrosion, Säure, Wasser)

Edelstahl:

- immer im Trinkwasserbereich
- Klärwerk sowie Seewasser (nur bedingt, nicht für Dauereinsatz)

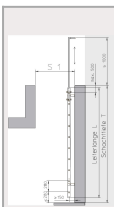
Wann setze ich welche Breite ein?

- Abhängig von der Größe des Schachtes
- Je breiter die Leiter, desto komfortabler

Welche Befestigung setze ich wann ein?

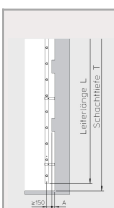
- Zu 90% wird der starre Wandhalter eingesetzt
- Verstellbar nur, wenn Versatz im Schacht
- Bodenbefestigung ist nicht zwingend notwendig

Welche Leiterlänge benötige ich?

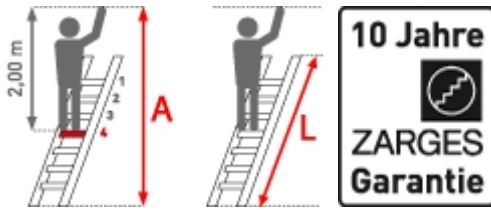


- Abhängig von der Tiefe des Schachts
z.B. Schachttiefe: 2,50m => Leiterlänge: 2,24m
z.B. Schachttiefe: 2,00m => Leiterlänge: 1,68m
- Generell gilt: lichte Tiefe > 5m => Einsatz Steigschutzschiene

Wie viele Wandbefestigungen benötige ich?



- Bei 4-9 Sprossen: 2 Sätze
- Bei 10-15 Sprossen: 3 Sätze
- Bei 16-24 Sprossen: 5 Sätze
- Der maximale Abstand zwischen den Wandbefestigungen von 1,68m darf nicht überschritten werden



Länge L (m)	1,12	1,40	1,68	1,96	2,24	2,52	2,80	3,08	3,36	3,6
Sprossenzahl	4	5	6	7	8	9	10	11	12	13
300mm lichte Breite										
Gewicht	5,2	6,6	8,0	9,4	10,8	12,2	13,6	15,0	16,4	17,8
Artikelnummer	47341	47342	47343	47344	47345	47346	47347	47348	47349	47350
400mm lichte Breite										
Gewicht	5,7	7,3	8,9	10,5	12,1	13,7	15,3	16,9	18,5	20,1
Artikelnummer	47351	47352	47353	47354	47355	47356	47357	47358	47359	47360